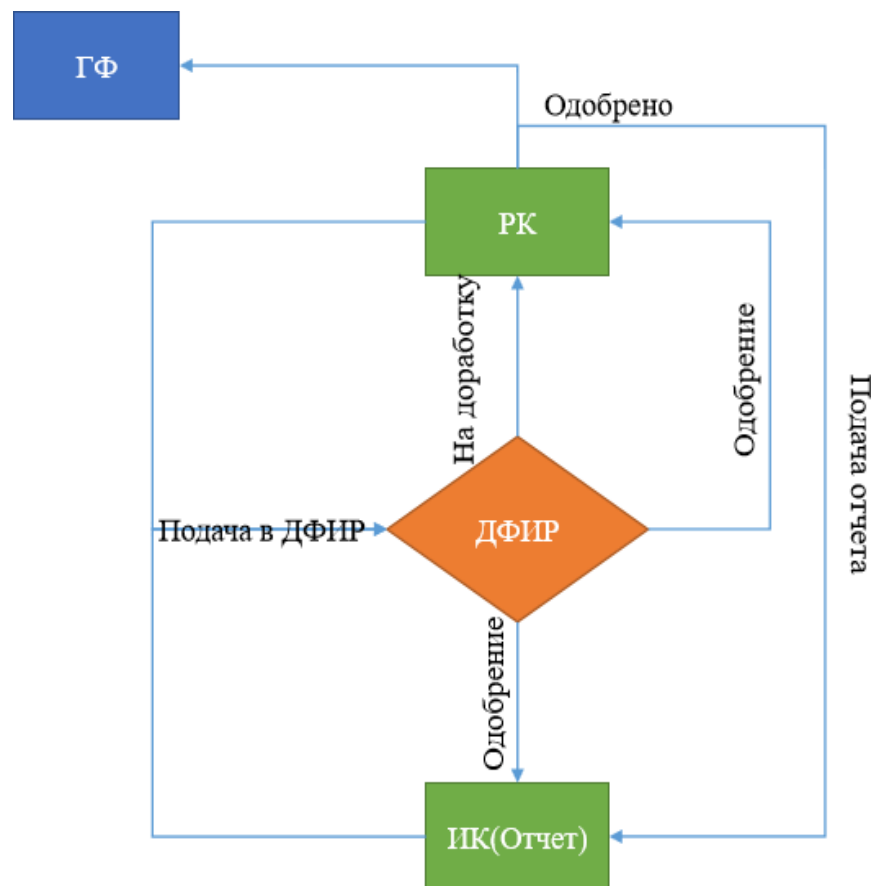


СХЕМА ПРОЦЕССА ОТПРАВКИ ОТЧЁТА ПО ГРАНТОВОМУ ФИНАНСИРОВАНИЮ (далее – ГФ)



1. Заполнение форм Регистрационной карты (далее – РК)
 - ✓ Одобрение РК (сотрудником) координатором Департамента формирования информационных ресурсов АО «НЦГНТЭ» (далее – ДФИР)
2. Форма подачи отчёта – получение информационной карты (далее – ИК)
 - ✓ Одобрение отчёта сотрудником ДФИР

ПОРЯДОК ПОДАЧИ ОТЧЁТА ПО ГФ

IS.NCSTE.KZ

Объявления 0 Уведомления 0

Регистрация научного проекта

Номер госрегистрации:

Введите номер или наименование объекта:

Заявитель:

Наименование работы:

Тип организации:

ОПФ (Организационно-правовая форма):

Область:

Город:

Адрес:

Найти Очистить

Номер регистрации	ИРН	Заявитель	Наименование работы на русском	Наименование работы на казахском	Статус	Дата регистрации	Добавить
1		АО "Институт металлургии и обогащения"	Наименование задания, этапа на русском	Наименование задания, этапа на казахском	Отправлен		Действие
2	0118PK00058	Национальный центр биотехнологии РК	Разработка экспресс-метода мультиплексного определения качественного состава миксомолочной продукции на основе высокочувствительной экстремальной изотермической амплификации ДНК	ДНК-ның сезімталдылығы жоғары технологиялар экстремалды және изотермалды амплификациясы негізінде өт-сүт шайбалы мен айраның сандық және сапалық құрамын детектілеу	Принято	19.09.2018	Действие
3	0118PK00057	Национальный центр биотехнологии РК	Геномное редактирование хозяйственно ценных признаков пшеницы	Бидайдың шаруашылықтағы құнды белгілерін геномдық еңдеу	Принято	19.09.2018	Действие

Список отчетов

Список квартальных отчетов

Список годовых отчетов

Профиль

Справочник организаций

Эксперт

Объявления

1. ЗАПОЛНЕНИЕ ФОРМ РЕГИСТРАЦИОННОЙ КАРТЫ

Для того, чтобы подать отчёт по грантовому финансированию, необходимо зарегистрировать научный проект и получить номер государственной регистрации, для этого перейдите в меню «Регистрация научного проекта» см. рисунок ниже [1].

The screenshot displays the 'IS.NCSTE.KZ' website interface. On the left is a dark blue sidebar menu with the following items: Главная, Конкурсы, Ассистент, Член исслед. группы, Мои заявки, Регистрация научно технической программы (НТП), **Регистрация научного проекта** (highlighted with a red box and a red circle with the number 1), Мои отчеты, Профиль, Справочник организаций, Эксперт, and Объявления. The main content area is titled 'Регистрация научного проекта' and contains a registration form with the following fields: 'Номер госрегистрации', 'Введите номер или наименование объекта', 'Заявитель', 'Наименование работы', 'Тип организации', 'ОПФ (Организационно-правовая форма)', 'Область', 'Город', and 'Адрес'. Below the form are 'Найти' and 'Очистить' buttons. At the bottom, there is a table with the following columns: 'Номер госрегистрации', 'ИРН', 'Заявитель', 'Наименование работы на русском', 'Наименование работы на казахском', 'Статус', and 'Дата регистрации'. A green 'Добавить' button is located at the bottom right of the table, highlighted with a red box and a red circle with the number 2.

Номер госрегистрации	ИРН	Заявитель	Наименование работы на русском	Наименование работы на казахском	Статус	Дата регистрации	Добавить
----------------------	-----	-----------	--------------------------------	----------------------------------	--------	------------------	----------

1. ЗАПОЛНЕНИЕ ФОРМ РЕГИСТРАЦИОННОЙ КАРТЫ

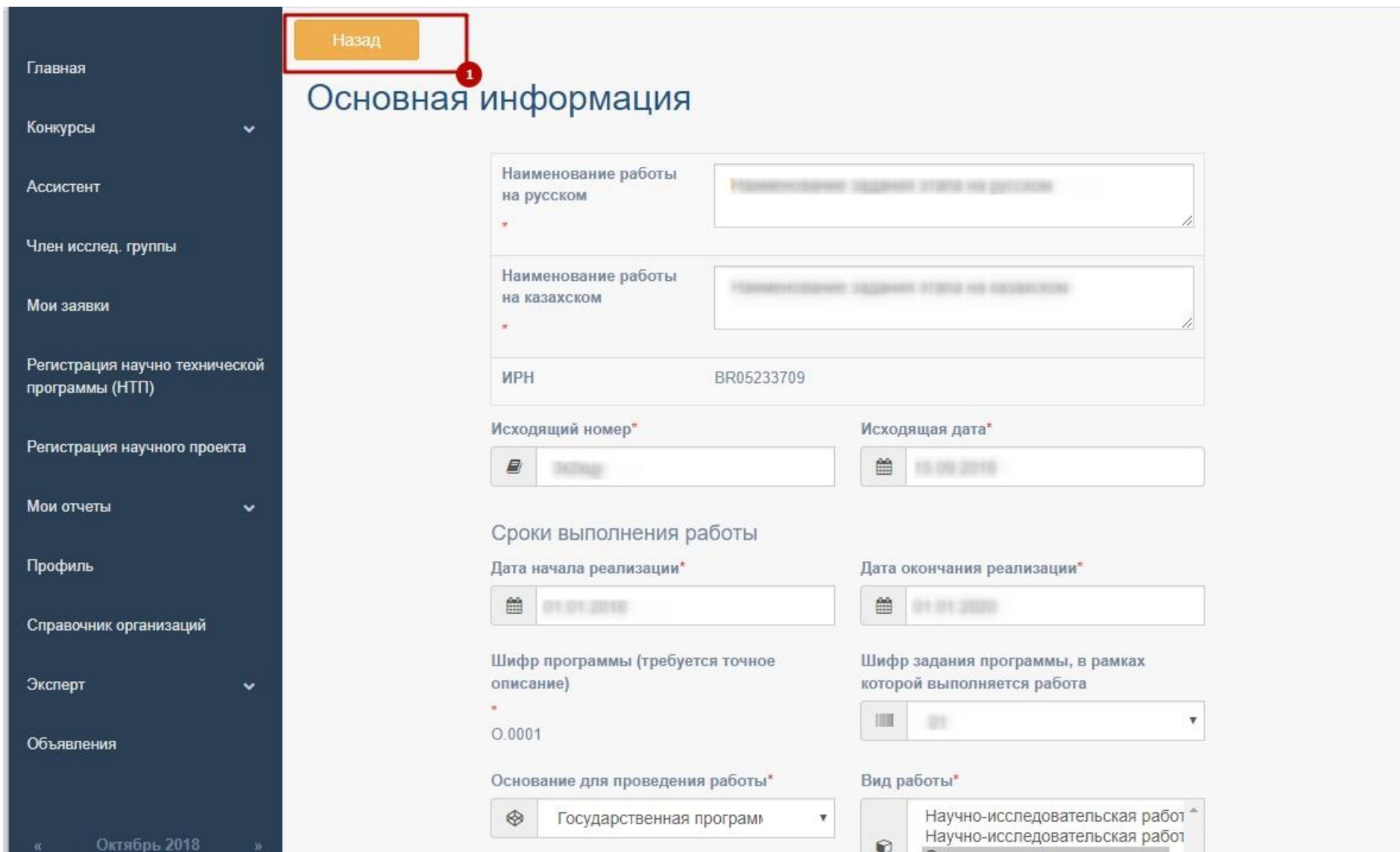
Заполните указанные поля на форме и нажмите «Сохранить»

***Все загружаемые файлы необходимо максимально сжимать!**

The screenshot shows the registration form on the IS.NCSTE.KZ website. The left sidebar contains navigation links: Главная, Конкурсы, Ассистент, Член исслед. группы, Мои заявки, and Регистрация научно технической программы (НТП). The main content area is titled "Основная информация" and includes a "Назад" button. A dropdown menu labeled "Выберите проект:" is set to "Ассистент научно-технической программы конкурсы". Below this are two text input fields: "Наименование работы на русском" and "Наименование работы на казахском". At the bottom, there is a file upload section with instructions: "Сканированная версия сопроводительного письма в АО 'НЦГНТЭ' (казахский, русский)", "Доступные расширения файлов: pdf, png, gif, jpeg, jpg, bmp, pdf, doc, docx", and "Максимальный размер файлов 5120 Килобайт". A file upload button "Выберите файл" is followed by the text "Отче....pdf" and a green checkmark icon. A green "Сохранить" button is located at the bottom right.

1. ЗАПОЛНЕНИЕ ФОРМ РЕГИСТРАЦИОННОЙ КАРТЫ

После того, как сохраните заполненные поля на форме «Регистрация научного проекта», Вам необходимо нажать на кнопку «Назад» (указано на рис. ниже), чтобы отправить ваш проект в Департамент формирования информационных ресурсов АО «НЦГТНЭ».



Назад

Основная информация

Наименование работы на русском	<input type="text" value="Наименование задания этапа на русском"/>
Наименование работы на казахском	<input type="text" value="Наименование задания этапа на казахском"/>
ИРН	BR05233709
Исходящий номер*	<input type="text" value="00000"/>
Исходящая дата*	<input type="text" value="15.09.2018"/>
Сроки выполнения работы	
Дата начала реализации*	<input type="text" value="01.01.2018"/>
Дата окончания реализации*	<input type="text" value="01.01.2020"/>
Шифр программы (требуется точное описание) *	0.0001
Шифр задания программы, в рамках которой выполняется работа	<input type="text" value="01"/>
Основание для проведения работы*	<input type="text" value="Государственная программ"/>
Вид работы*	<input type="text" value="Научно-исследовательская работ"/>

« Октябрь 2018 »

1. ЗАПОЛНЕНИЕ ФОРМ РЕГИСТРАЦИОННОЙ КАРТЫ

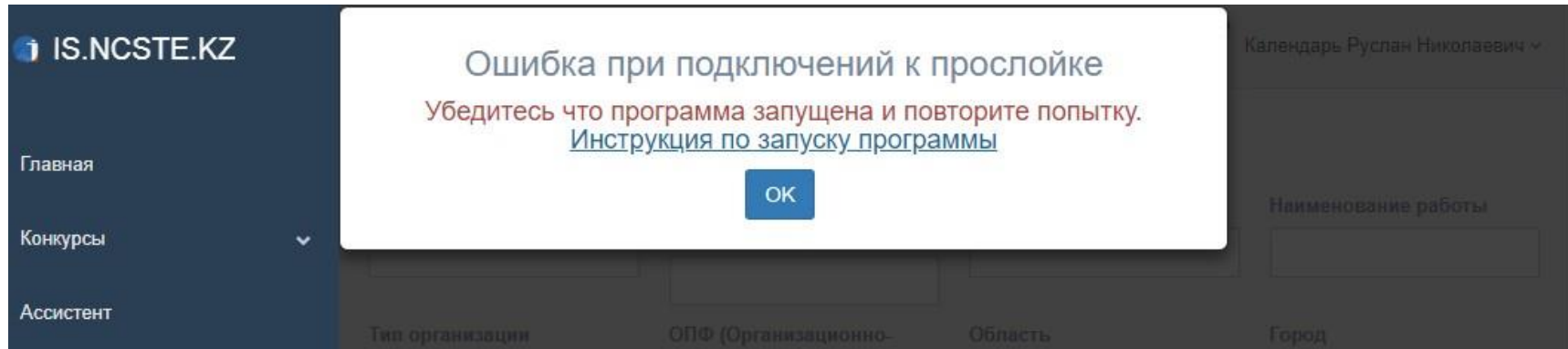
После нажатия на кнопку «Назад» или меню «Регистрация научного проекта», Вы увидите список ваших проектов. По нажатию на «Действие» [1] выходит выпадающее меню, в данном меню необходимо нажать на «Отправить» [2].

The screenshot displays the 'Регистрация научного проекта' (Registration of a scientific project) page on the IS.NCSTE.KZ website. The page features a navigation sidebar on the left and a main content area with a table of projects. The table has columns for registration number, IPN, applicant, work titles in Russian and Kazakh, status, and registration date. A 'Действие' (Action) dropdown menu is open for the first project, showing options: 'Просмотр' (View), 'Отправить' (Send), and 'Изменить' (Edit). Red circles and boxes highlight the 'Действие' button and the 'Отправить' option.

Номер госрегистрации	ИРН	Заявитель	Наименование работы на русском	Наименование работы на казахском	Статус	Дата регистрации	Действие
1	0118P0000000	Институт востоковедения им. П.Б. Сурданбекова	Наименование задания (на русском)	Наименование задания (на казахском)	Создан	23.09.2018	Действие

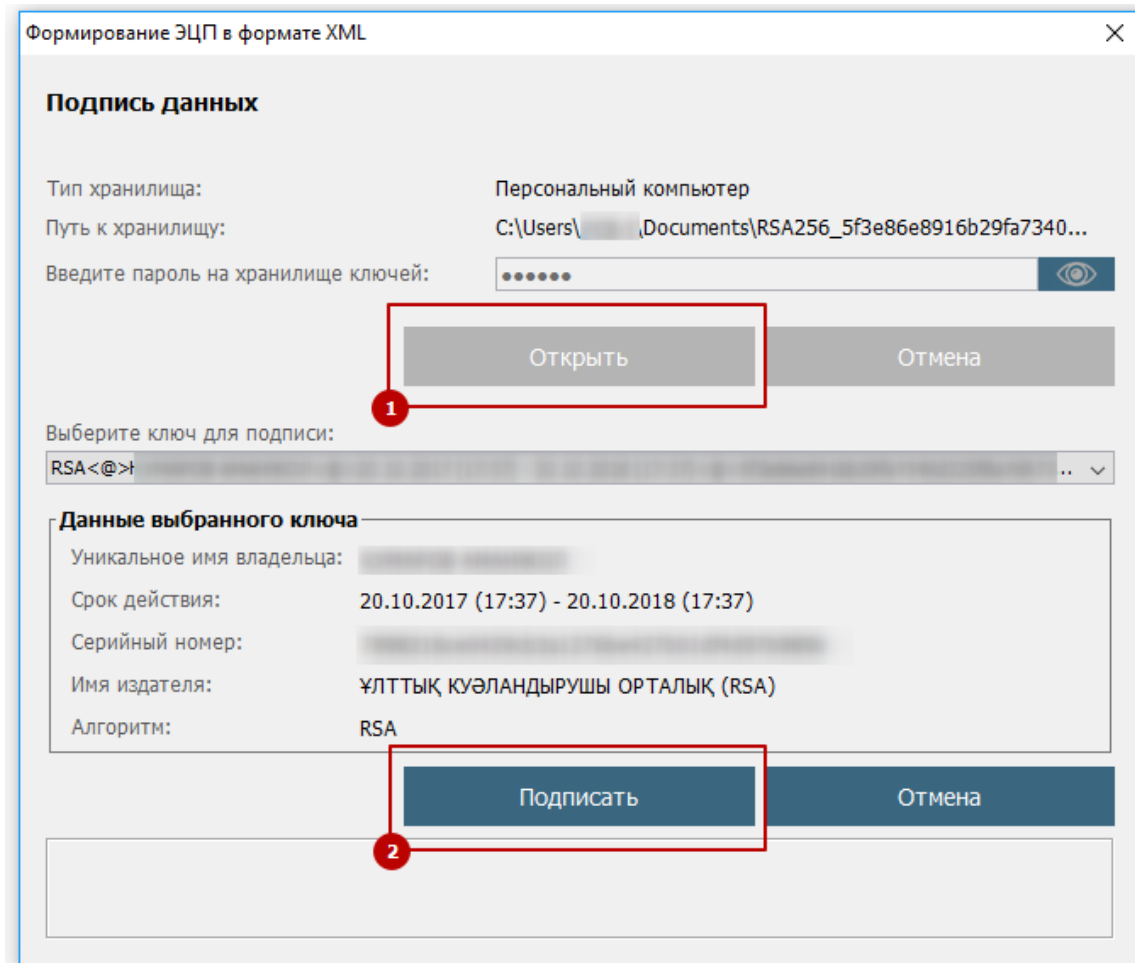
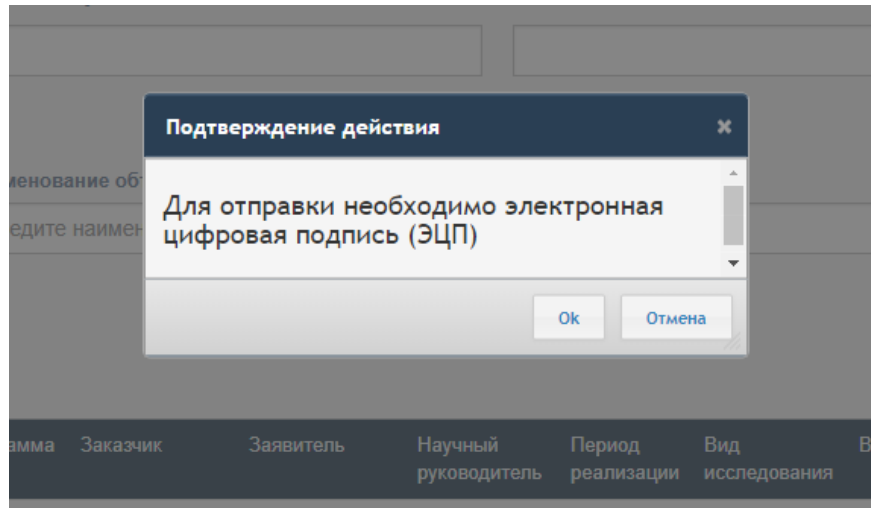
1. ЗАПОЛНЕНИЕ ФОРМ РЕГИСТРАЦИОННОЙ КАРТЫ

Для отправки РК в ДФИР научный руководитель (далее – НР) должен иметь ключи ЭЦП и установленное программное обеспечение NCALayer для работы с ЭЦП. В случае не установленного NCALayer выводится ошибка указанная ниже на рисунке. Инструкция по работе с NCALayer находится по адресу <https://pki.gov.kz/index.php/ru/ncalayer>



1. ЗАПОЛНЕНИЕ ФОРМ РЕГИСТРАЦИОННОЙ КАРТЫ

Подтверждение с помощью электронной цифровой подписи (ЭЦП).



1. ЗАПОЛНЕНИЕ ФОРМ РЕГИСТРАЦИОННОЙ КАРТЫ

После отправки РК будет проверена сотрудником ДФИР в порядке очереди. Статус РК может быть изменен на: «на доработке», «принято».

Регистрация научного проекта

Номер госрегистрации

Введите номер или наименование объекта

Заявитель

Наименование работы


Тип организации

ОПФ (Организационно-правовая форма)

Область

Город

Адрес

Номер госрегистрации	ИРН	Заявитель	Наименование работы на русском	Наименование работы на казахском	Статус	Дата регистрации	<input type="button" value="Добавить"/>
1		АО "Институт металлургии и обогащения"	Наименование задания, этапа на русском	Наименование задания, этапа на казахском	Отправлен 		<input type="button" value="Действие"/>

1. ЗАПОЛНЕНИЕ ФОРМ РЕГИСТРАЦИОННОЙ КАРТЫ

В случае, если статус РК изменен на «на доработке», необходимо проверить примечание, исправить и отправить заново.

Регистрация научного проекта

Номер госрегистрации

Введите номер или наименование объекта

Заявитель

Наименование работы

Тип организации

ОПФ (Организационно-правовая форма)

Область

Город

Адрес

Номер госрегистрации	ИРН	Заявитель	Наименование работы на русском	Наименование работы на казахском	Статус	Дата регистрации	<input type="button" value="Добавить"/>
1		ИТИ на ТОО «Бостандық» Қазақстанның мемлекеттік университеті атына С. Аманжолұлы Пармұратұлы	Технология автоматизация построения интернет-портала для работы в формате	Электронды портал жасауға қажетті құралдарды қарастыру автоматты түрде қарау тәжірибесі	На доработке (Примечание)		<input type="button" value="Действие"/>

- 1 - Статус
- 2 - Изменить
- 3 - Отправить

1. ЗАПОЛНЕНИЕ ФОРМ РЕГИСТРАЦИОННОЙ КАРТЫ

В случае, если статус РК изменен на «принято», запоминаем номер гос. регистрации¹ и переходим к подаче отчета ИК

Регистрация научного проекта

Номер госрегистрации:

Введите номер или наименование объекта:

Заявитель:

Наименование работы:

Тип организации:

ОПФ (Организационно-правовая форма):

Область:

Город:

Адрес:

Номер госрегистрации	ИРН	Заявитель	Наименование работы на русском	Наименование работы на казахском	Статус	Дата регистрации	Действие
1	000000000	ИИТ Институт информатики и телекоммуникаций	Разработка системы автоматизации управления объектами	Разработка системы автоматизации управления объектами	Отправлен		Действие
2	000000000	ИИТ Институт информатики и телекоммуникаций	Разработка системы автоматизации управления объектами	Разработка системы автоматизации управления объектами	Принято	19.09.2018	Действие
3	000000000	ИИТ Институт информатики и телекоммуникаций	Разработка системы автоматизации управления объектами	Разработка системы автоматизации управления объектами	Принято	19.09.2018	Действие

2. ФОРМА ПОДАЧИ ОТЧЁТА

Для подачи отчёта необходимо перейти на стр. «Мои отчеты» нажав на одноименное меню указанное под номером [1] на рис. ниже. Далее введите ранее полученный номер гос. регистрации (как получить номер гос. регистрации смотрите выше в данной инструкции) в поле [2], после выберите тип подаваемого отчёта поле [3] и нажмите на кнопку «Добавить отчет» номер [4].

The screenshot displays the 'IS.NCSTE.KZ' website interface. On the left is a dark sidebar menu with the following items: Главная, Конкурсы, Ассистент, Член исслед. группы, Мои заявки, Регистрация научно технической программы (НТП), Регистрация научного проекта, **Мои отчеты** (highlighted with a red box and number 1), Профиль, Справочник организаций, Эксперт, and Объявления. The main content area is titled 'Форма поиска и регистрации отчета'. It features a search bar with the text 'Введите номер госрегистрации:' and a dropdown menu showing '0118РК00020' (highlighted with a red box and number 2). To the right is a dropdown menu for report type, currently set to 'Отчеты ГФ4 2017' (highlighted with a red box and number 3). A green button labeled 'Добавить отчет' (highlighted with a red box and number 4) is located to the right of the dropdown. Below the search bar is a 'Фильтр' section with input fields for 'Номер', 'Наименование объекта' (with a placeholder 'Введите наименование на русском,'), 'Статус', and 'Год экспертизы'. There are 'Найти' and 'Очистить' buttons. The 'Список отчетов' section shows a table header with columns: #, Инвентарный №, ИРН, Наименование, Программа, Заказчик, Заявитель, Научный руководитель, Период реализации, Вид исследования, Вид отчета, Примечание, Готовность, and Статус. Below the header, it indicates 'Общее количество 0 записей'.

2. ФОРМА ПОДАЧИ ОТЧЁТА

Заполните все необходимые поля на форме указанной на рис. ниже и нажмите на кнопку «Сохранить».

[Назад](#)

Добавить отчет

Объект: ИП 0118РК00020 Технические автоматические конструкции комплект-адап для машин 6-контур

Номер госрегистрации:		0118РК00020
Дата утверждения *	Исходящий № дата *	Инвентарный №
<input type="text" value="07.09.2018"/>	<input type="text" value="656561"/>	<input type="text"/>
Тип отчета *	Условия распространения *	Наличие внедрения *
<input type="text" value="Промежуточный"/>	<input type="text" value="Безвозмездно"/>	<input type="text" value="Внедрено"/>
Публикаций		
Отечественные публикации *	Зарубежные публикации *	
<input type="text" value="12"/>	<input type="text" value="23"/>	
Количество книг *	Общее кол-во страниц *	
<input type="text" value="34"/>	<input type="text" value="45"/>	
<hr/>		
Примечание		
<input type="text"/>		

[Сохранить](#)

2. ФОРМА ПОДАЧИ ОТЧЁТА

После того, как Вы нажмете на кнопку «Сохранить» указанной на рис. выше, получите уведомление об успешном сохранении и список ваших отчёта или отчётов. В данном списке будет указан процент см. [1], который показывает готовность заполненных форм в процентах. При нажатии на этот процент (см. 1 на рис. ниже), выводится модальное окно, которое информирует о готовности отчета см. рис. ниже.

Сохранено
Запись успешно сохранена

Форма поиска и регистрации отчета

Введите номер госрегистрации:

Добавить отчет

Фильтр

Номер

Год экспертизы

Найти Очистить

Список отчётов

ИРН	Наименование	Примечание	Готовность	Статус	Действие
			60%	Создано	Действие

Блоки объекта

Блок	Ссылка на блок
Основная информация	Заполнено
Бюджет	Заполнено
Авторы отчета	Не заполнено 2
Прикрепляемые файлы	Заполнено
Описание объекта (Реферат)	Не заполнено 3

Отмена

1

2. ФОРМА ПОДАЧИ ОТЧЁТА

Добавление авторов отчёта см. рис. ниже

Назад

АРР00120184-07-17 Техническое автоматическое построение координат карт для зданий и объектов

Основная информация Бюджет Авторы отчета Прикрепляемые файлы Описание объекта

Авторы отчета

№	Позиция	ФИО	Участие в проекте	Дата
1	Научный руководитель	Игуменина Анна Валентиновна (aib@yandex.ru)	Подтверждено	07.09.2018 17:06:40

Редактировать

← К просмотру заявок/отчета

Авторы отчета

Позиция	ФИО	Ассистент	Участие в проекте	Добавить
Научный руководитель	Игуменина Анна Валентиновна (aib@yandex.ru)			

Найти Нет Удалить

Сохранить

2. ФОРМА ПОДАЧИ ОТЧЁТА

Для того чтобы подтвердить участие авторов отчёта, пользователь должен быть авторизованным в системе и нажать на меню «Члены исследовательской группы» см. 1 на рис. ниже. Далее, нажать на кнопку «Действие» и «Подтвердить участие» номер [1] и [2]

Если автор отчета гражданин РК ему необходимо подписать с помощью ЭЦП, чтобы подтвердить участия.

IS.NCSTE.KZ

Объявления 0 Уведомления 0

Фильтр

Номер Наименование Заявитель Статус

Отфильтровать

Член исследовательской группы

Примечание
В данной форме отображаются проекты/отчеты, в которых Вы являетесь членом исследовательской группы. Для завершения процесса подачи заявки Вы должны подтвердить участие в проекте/отчете

№	Номер	Наименование	Заявитель	Период реализации	Группа объектов ГНТЭ	Статус	Позиция в исследовательской группе	Участие в проекте	Дата назначения	Действие
1			Институт востоковедения им. Р.Б. Сулейменова	01.01.2018 - 01.01.2020		Создано	Исполнитель	Не подтверждено	2018-10-05 16:36:46	Действие Подтвердить участие Просмотр
2			Научно - производственный центр зернового хозяйства им. А.И.	05.08.2018 - 29.12.2020	Конкурс Министерства сельского хозяйства	Передано в ННС	Исполнитель	Подтверждено	2018-08-01 11:25:41	Действие

2. ФОРМА ПОДАЧИ ОТЧЁТА

Далее увидите уведомление об успешном **подтверждении участие в отчете** см. рис. ниже

The screenshot displays the IS.NCSTE.KZ web application interface. On the left is a dark sidebar with navigation links: Главная, Конкурсы, Ассистент, Член исслед. группы (highlighted), Мои заявки, Регистрация научно-технической программы (НТП), Регистрация научного проекта, Мои отчеты, Профиль, Справочник организаций, and Эксперт. The main content area features a top navigation bar with 'Объявления' and 'Уведомления' notifications. A green confirmation banner at the top states 'Сохранено' and 'Вы успешно присоединились к исследовательской группе'. Below this is a 'Фильтр' section with input fields for 'Номер', 'Наименование', 'Заявитель', and 'Статус', along with an 'Отфильтровать' button. The main heading is 'Член исследовательской группы'. A light blue note box contains the text: 'Примечание: В данной форме отображаются проекты/отчеты, в которых Вы являетесь членом исследовательской группы. Для завершения процесса подачи заявки Вы должны подтвердить участие в проекте/отчете'. Below the note is a table with the following data:

№	Номер	Наименование	Заявитель	Период реализации	Группа объектов ГНТЭ	Статус	Позиция в исследовательской группе	Участие в проекте	Дата назначения	
1			Институт востоковедения им. Р.Б. Сулейменова	01.01.2018 - 01.01.2020	Отчеты ПЦФ 2017	Создано	Исполнитель	Подтверждено	2018-10-05 16:38.46	Действие

2. ФОРМА ПОДАЧИ ОТЧЁТА

***Все загружаемые файлы в том числе отсканированные ОТТИСКИ необходимо максимально сжимать!**

Прикрепляемые файлы

Отчет на казахском языке Доступные расширения файлов: doc,docx,pdf,zip,rar Максимальный размер файлов 160000 Килобайт	Скачать	Удалить
Отчет на русском языке Доступные расширения файлов: doc,docx,pdf,zip,rar Максимальный размер файлов 160000 Килобайт	Выберите файл <small>Файл не выбран</small>	
Отчет на английском языке Доступные расширения файлов: doc,docx,pdf,zip,rar Максимальный размер файлов 160000 Килобайт	Выберите файл <small>Файл не выбран</small>	
Календарный план Доступные расширения файлов: doc,docx,pdf,png,gif,jpeg,jpg,bmp,zip,rar Максимальный размер файлов 51200 Килобайт	Выберите файл <small>Файл не выбран</small>	
Оттиски Доступные расширения файлов: doc,docx,pdf,png,gif,jpeg,jpg,bmp,zip,rar Максимальный размер файлов 51200 Килобайт	Скачать	Удалить
Копия актов внедрения Доступные расширения файлов: doc,docx,pdf,png,gif,jpeg,jpg,bmp,zip,rar Максимальный размер файлов 51200 Килобайт	Выберите файл <small>Файл не выбран</small>	

Для того, чтобы загрузить дополнительные файлы, введите имя файла и нажмите на кнопку «Добавить»

Сопроводительное письмо *
Доступные расширения файлов: pdf,png,gif,jpeg,jpg
Максимальный размер файлов 5120 Килобайт

Прикрепить еще:

Введите имя файла Имя прикрепляемого файла

[Добавить](#)

Перечень ключевых слов должен включать от 5 до 15 слов. Ключевые слова приводятся в именительном падеже и печатаются строчными буквами каждое с новой строку.
Примеры ключевых слов, требующих полного написания

далее выберите файл

Максимальный размер файлов 5120 Килобайт

Введите имя файла Имя прикрепляемого файла

[Выберите файл](#) Файл не выбран

[Удалить](#)


2. ФОРМА ПОДАЧИ ОТЧЁТА

Форма для редактирования описания отчёта

Основная информация | Бюджет | Авторы отчета | Прикрепляемые файлы | **Описание объекта**

Описание объекта

Наименование	Значение
Объект исследования, разработки или проектирования (на русском)	
Объект исследования, разработки или проектирования (на казахском)	
Цель работы (на русском)	
Цель работы (на казахском)	
Методы исследования (на русском)	
Методы исследования (на казахском)	
Полученные результаты и новизна (на русском)	
Полученные результаты и новизна (на казахском)	
Основные конструктивные и технико экономические показатели (на русском)	
Основные конструктивные и технико экономические показатели (на казахском)	
Степень внедрения (на русском)	
Степень внедрения (на казахском)	
Эффективность (на русском)	
Эффективность (на казахском)	
Область применения (на русском)	
Область применения (на казахском)	

 [Редактировать](#)

2. ФОРМА ПОДАЧИ ОТЧЁТА

После заполнения всех форм, необходимо нажать на кнопку «Действие» и «Подать отчет».

Список отчетов

#	Инвентарный №	ИРН	Наименование	Программа	Заказчик	Заявитель	Научный руководитель	Период реализации	Вид исследования	Вид отчета	Примечание	Готовность	Статус
1					Министерство образования и науки Республики Казахстан	Национальный центр биотехнологии РК		2018 - 2020	Прикладное	Заключительный		100%	Создано

Общее количество 1 записей

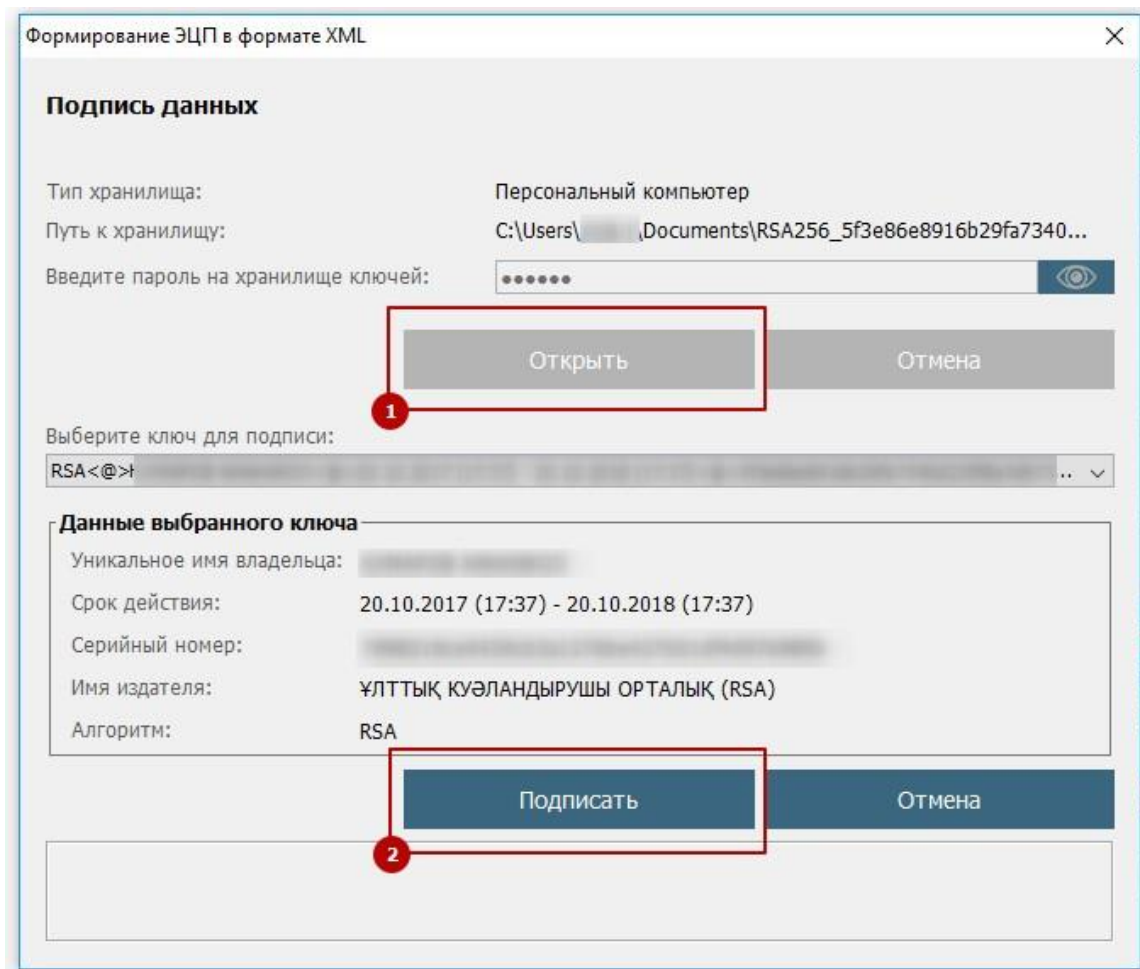
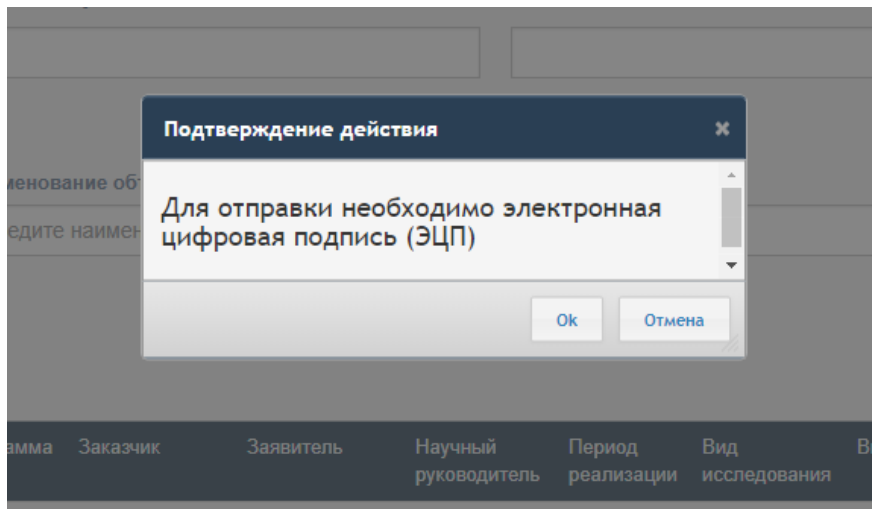
Мои отчеты

Действие

- Просмотр
- Просмотр ИК
- Подать отчет
- Редактировать
- Удалить
- Скачать ИК на казахском
- Скачать ИК на русском

2. ФОРМА ПОДАЧИ ОТЧЁТА

* При подаче отчёта подтверждение с помощью электронной цифровой подписи (ЭЦП) обязательно



2. ФОРМА ПОДАЧИ ОТЧЁТА

После отправки, отчёт будет проверен сотрудником ДФИР в порядке очереди. Статус отчёта может быть изменен на: «на доработке», «принято»

Сохранено
Объект успешно отправлен в АО "НЦГНТЭ" в Департамент формирования информационных ресурсов

Форма поиска и регистрации отчета

Введите номер госрегистрации:

[Добавить отчет](#)

Фильтр

Номер:

Наименование объекта:

Статус:

Год экспертизы:

[Найти](#) [Очистить](#)

Список отчетов

ИРН	Наименование	Программа	Заказчик	Заявитель	Научный руководитель	Период реализации	Вид исследования	Вид отчета	Примечание	Готовность	Статус	
ИРН 03-17			Министерство образования и науки Республики Казахстан	Национальный центр биотехнологии РК		2018 - 2020	Прикладное	Заключительный		100%	Подано	Действие

2. ФОРМА ПОДАЧИ ОТЧЁТА

В случае, если статус отчёта изменен на «на доработке», необходимо проверить примечание, исправить и заново подать.

Форма поиска и регистрации отчета

Введите номер госрегистрации:

[Добавить отчет](#)

Фильтр

Номер:

Наименование объекта:

Статус:

Год экспертизы:

[Найти](#) [Очистить](#)

Список отчетов

#	Инвентарный №	ИРН	Наименование	Программа	Заказчик	Заявитель	Научный руководитель	Период реализации	Вид исследования	Вид отчета	Примечание	Готовность	Статус	Действие
1					Министерство образования и науки Республики Казахстан	РГП на ПХВ «Восточно-Казахстанский государственный университет имени С.Аманжолова» Переоформление		2018 - 2020	Прикладное	Промежуточный		100%	На доработке (Примечание)	Действие

Общее количество 1 записей

1

2

3







- Просмотр
- Просмотр ИК
- Подать отчет
- Редактировать
- Удалить
- Скачать ИК на казахском
- Скачать ИК на русском

2. ФОРМА ПОДАЧИ ОТЧЁТА

После принятия отчета координатором ДФИР АО «НЦГНТЭ», статус будет изменен на «Отчет зарегистрирован в АО «НЦГНТЭ»» и появиться кнопка отправки в Комитет науки (см. 1 рис. ниже).

***Все отчеты по грантовому финансированию необходимо отправить в Комитет науки!**

Список отчетов

-  Пользовательская инструкция по подаче отчета по Грантовому финансированию 
-  Пользовательская инструкция по подаче отчета по Программно-целевому финансированию 
-  Пользовательская инструкция по подаче сводного отчета по Программно-целевому финансированию 

#	Инвентарный №	ИРН	Наименование	Программа	Заказчик	Заявитель	Научный руководитель	Период реализации	Вид исследования	Вид отчета	Примечание	Готовность	Статус	
1								2019 - 2020	Фундаментальные не экспериментальные	Промежуточный		100%	Отчет зарегистрирован в АО "НЦГНТЭ"	<div>Просмотр Отправить в КН</div> Действие ▾
2								2019 - 2020	Фундаментальные не экспериментальные	Промежуточный		60%	Создано	Действие ▾

2. ФОРМА ПОДАЧИ ОТЧЁТА

В загруженной ИК, можно увидеть автоматически присвоенный инвентарный номер отчёта [1].

Приложение 7

ИК 5013 ИНФОРМАЦИОННАЯ КАРТА

02	03
----	----

Куда: 050096, Алматы,
ул. Богенбай батыра, 221
АО «НЦНТЭ»
т. 3780519

5409 Дата утверждения

5418 Исходящий № дата

1 5436 Инвентарный №

5517 Номер госрегистрации

5040 Вид документа
91 Отчет по законченной теме
28 Промежуточный отчет

5535 Условия распространения
55 Безвозмездно
65 По договорной цене

5715 Язык документа

5716 Наличие внедрения

10 Внедрено	11 Не внедрено
--------------------	----------------

Публикаций

Отеч.	Зарубеж.
1	1

5733 Количество книг
5742 Общее кол-во страниц

5751 Приложений
5490 Патентов

5787 Источников
5760 Иллюстраций
5778 Таблиц

7713 Объем финансирования

7020 Шифр программы